



Je nach technischen und sicherheits-relevanten Vorgaben:
Türgriffe, automatische und elektronische Schliess- und
Sicherheitssysteme sowie E-Installationen



Fotos: Francesca Giovanelli, Peter Brüttsch, Roman Keller, Peter Beyer, René Rötheli

Wir planen, entwickeln, konstruieren, produzieren und montieren mit modernster Infrastruktur Lösungen in Form von technisch anspruchsvollen Glas-Metallbau-Projekten.

Für Türen bieten wir auf Wunsch auch Wartungsverträge.


Industriestrasse 7 · CH-8450 Andelfingen · Telefon +41 52 305 26 66
E-Mail: metallbau@blaser.net · www.blaser.net

BLASER
METALLBAU · AG

Stahltüren in erstklassiger Hightech- Qualität für höchste Ansprüche



Einsatz, Funktion, Nutzungsintensität: 1A-Türen und insbesondere Hochsicherheits- und Brandschutztüren erfüllen präzise definierte hohe Leistungswerte – von Industrie- und Gewerbebauten bis zum modernen Wohnungsbau. Bei BLASER gibts deshalb keine Standardtüre. Sondern jede ist entwickelt, konstruiert und gebaut für den genau definierten Einsatz. «Standard» ist höchstens der Preis, denn Türen dürfen nicht alle Welt kosten. (Selbst wenn sie vor aller Welt schützen).



BLASER
METALLBAU · AG

Türen für jede Anforderung, für jedes Bedürfnis und für jeglichen Einsatz gehören zu unseren Spezialitäten.

Flughäfen, Eisenbahn- und andere Transport-Einrichtungen



Automatische Glasschiebetüre



E130 Brandschutztüre



CNS Sicherheitstüre, Zollabschluss

Banken, Museen, Hochsicherheitstrakte



Brandschutztüre mit Schliess-Automatik



E130 Brandschutztüre 1-flügelig



E130 Brandschutztüre 2-flügelig

Kern- und Elektrizitätskraftwerke, Industrie- und Gewerbebauten



Hochisolierte Eingangstüre



E190 Brandschutzfluchttüre



E130 Brandschutzfluchttüre

Hotel- und Gastronomie-Anlagen, Einkaufszentren, Bürogebäude



Überhohe Eingangstüre isoliert



E130 Brandschutztüre



Eventverglasung mit schaltbarem Glas

Verwaltungsgebäude von Bund, Kantonen und Gemeinden, Medizin- und Sozial-Institutionen, Wohnbauten



E130 Brandschutzschiebetüre



Bürotrennwand mit Türe



Jansen Art15 Türe



Schiebetüre mit Werbeschrift



Eingangsfront mit integrierter Servicetüre



Verdeckt liegende Türen mit Lochblechtrapez-Verkleidung